

Synthèse du Budget	Administration communale de : NASSOGNE	Code INS	83040
		Exercice:	2019
Modèle officiel généré par l'application eComptes © SPW.INTERIEUR & ACTION SOCIALE		<i>Version:</i>	<i>1</i>



SYNTHÈSE du BUDGET (avec M. B. approuvées)

Module informatisé de publication des budgets annuels



Commune de : **NASSOGNE**

Adresse de l'administration: PLACE COMMUNALE
6950 NASSOGNE
www.nassogne.be

Date d'arrêt de la M.B. par le conseil:

Date d'approbation de la Tutelle:

Type document:

Exercice:

Directeur Général: Charles QUIRYNEN

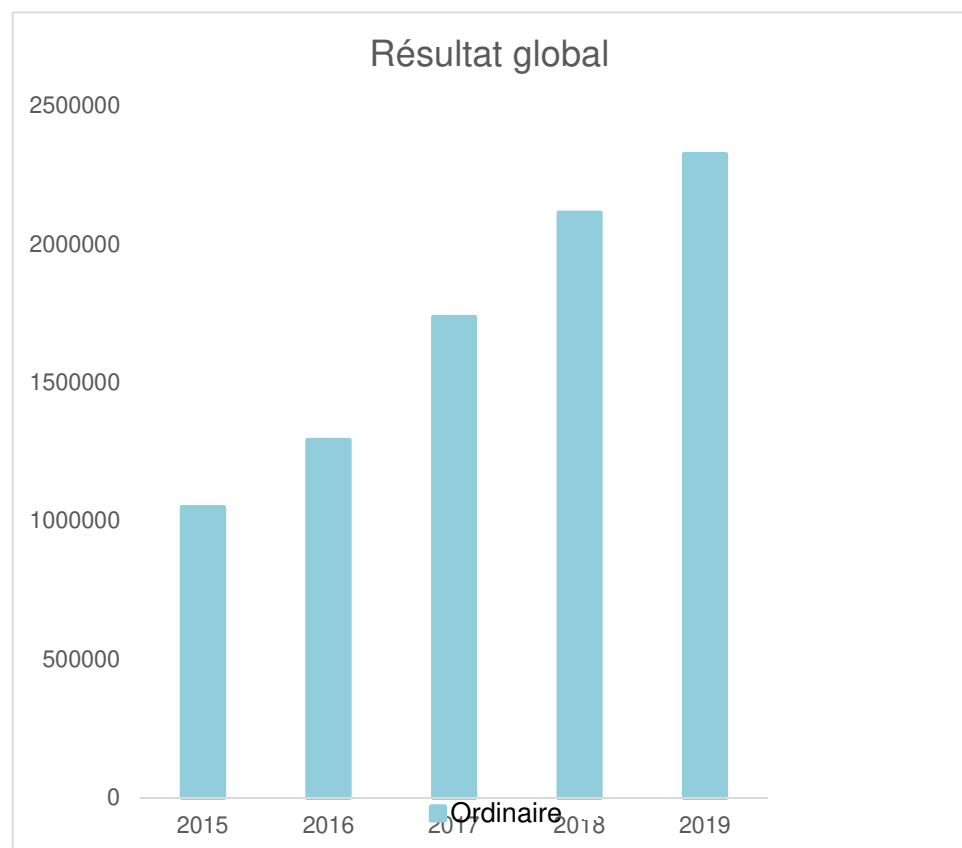
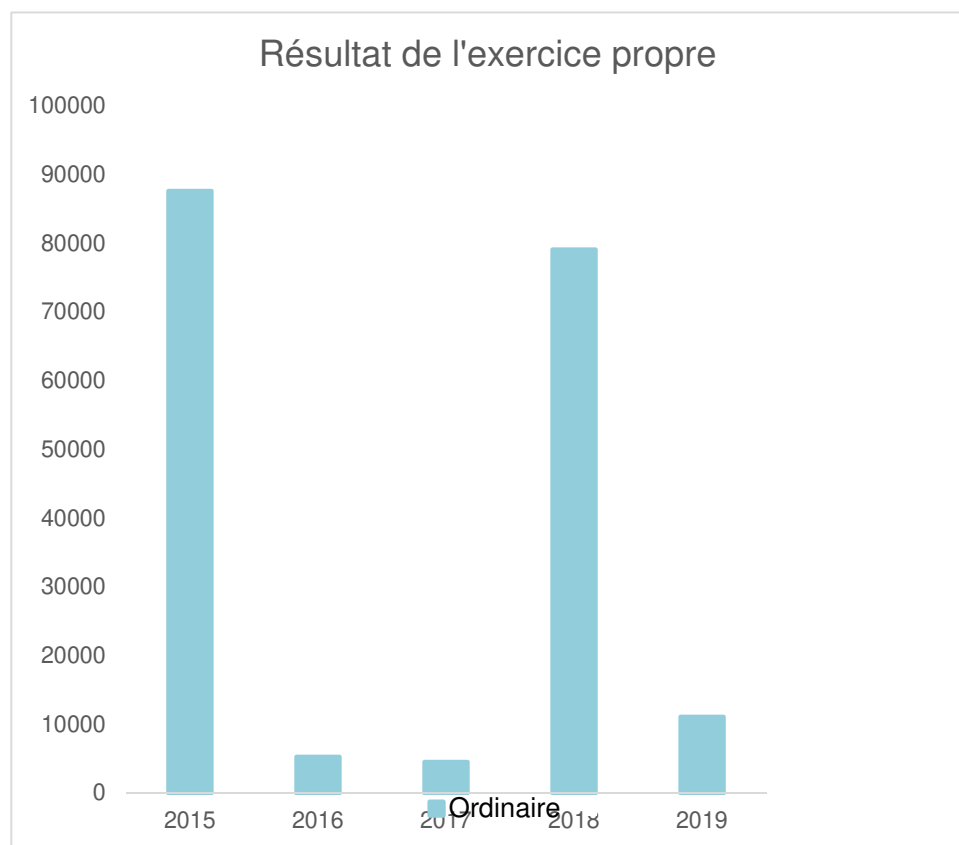
Tél: 084 220 763
Fax: 084 21 48 07
Email: charles.quirynen@nassogne.be

Directeur Financier: Jacqueline MAQUET

Tél: 084 220 759
Fax: 084 21 48 07
Email: jacqueline.maquet@nassogne.be

Evolution du résultat budgétaire ordinaire					
	Budget	Budget	Budget	Budget	Budget
Exercices:	2015	2016	2017	2018	2019
Résultats Exercice Propre*	87.609	5.246	4.480	79.070	11.081
Résultat global* (avec exercices antérieurs et prélèvements)	1.050.122	1.292.305	1.737.254	2.113.516	2.325.755

* Montant arrondi à l'euro



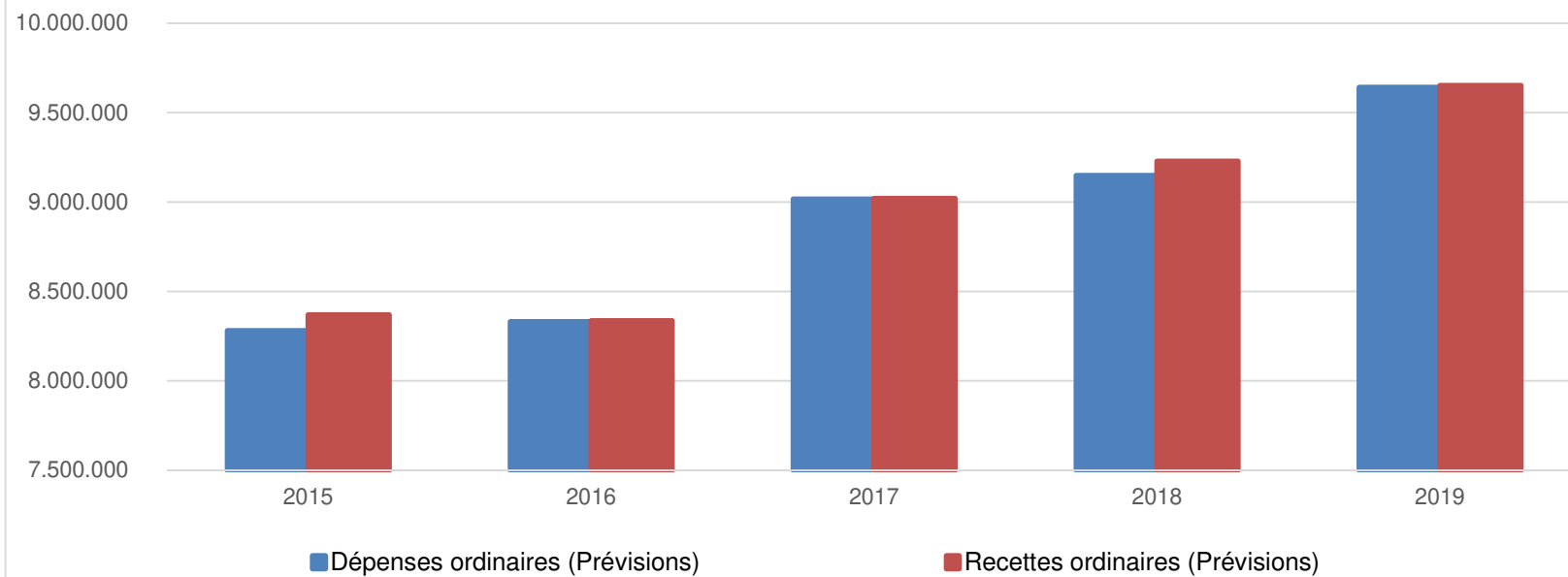
Ventilation économique des dépenses et des recettes ordinaires					
	Budget	Budget	Budget	Budget	Budget
	Dépenses ordinaires (Prévisions)				
Exercices:	2015	2016	2017	2018	2019
Personnel	3402 192,68	3363 426,23	3708 082,20	3953 103,20	4345 637,53
Fonctionnement	2445 870,83	2385 743,46	2769 057,16	2643 834,69	2661 827,88
Transferts	1550 271,48	1551 807,27	1553 941,07	1564 775,54	1675 485,54
Dette	882 621,77	1029 435,58	984 315,01	986 761,78	957 832,49
Prélèvements (hors 060)	0,00	0,00	0,00	0,00	0,00
Total (exercice propre)*	8.280.957	8.330.413	9.015.395	9.148.475	9.640.783
Exercices antérieurs	304 236,21	277 648,85	259 798,37	337 647,53	157 082,71
Prélèvements	0,00	0,00	140 000,00	0,00	0,00
Total général*	8.585.193	8.608.061	9.415.194	9.486.123	9.797.866

* Montant arrondi à l'euro

Recettes ordinaires (Prévisions)					
Exercices:	2015	2016	2017	2018	2019
Prestation	2249 409,47	2098 170,08	2547 456,78	2669 592,00	2777 268,50
Transferts	6017 557,01	6121 459,73	6427 136,80	6511 762,46	6828 918,90
Dette	101 598,88	116 028,76	45 282,14	46 190,25	45 677,03
Prélèvements	0,00	0,00	0,00	0,00	0,00
Total (exercice propre)*	8.368.565	8.335.659	9.019.876	9.227.545	9.651.864
Exercices antérieurs	1266 749,96	1564 707,89	2132 571,71	2372 094,35	2471 756,24
Prélèvements	0,00	0,00	0,00	0,00	0,00
Total général*	9.635.315	9.900.366	11.152.447	11.599.639	12.123.621

* Montant arrondi à l'euro

Evolution des recettes et des dépenses ordinaires (exercice propre)



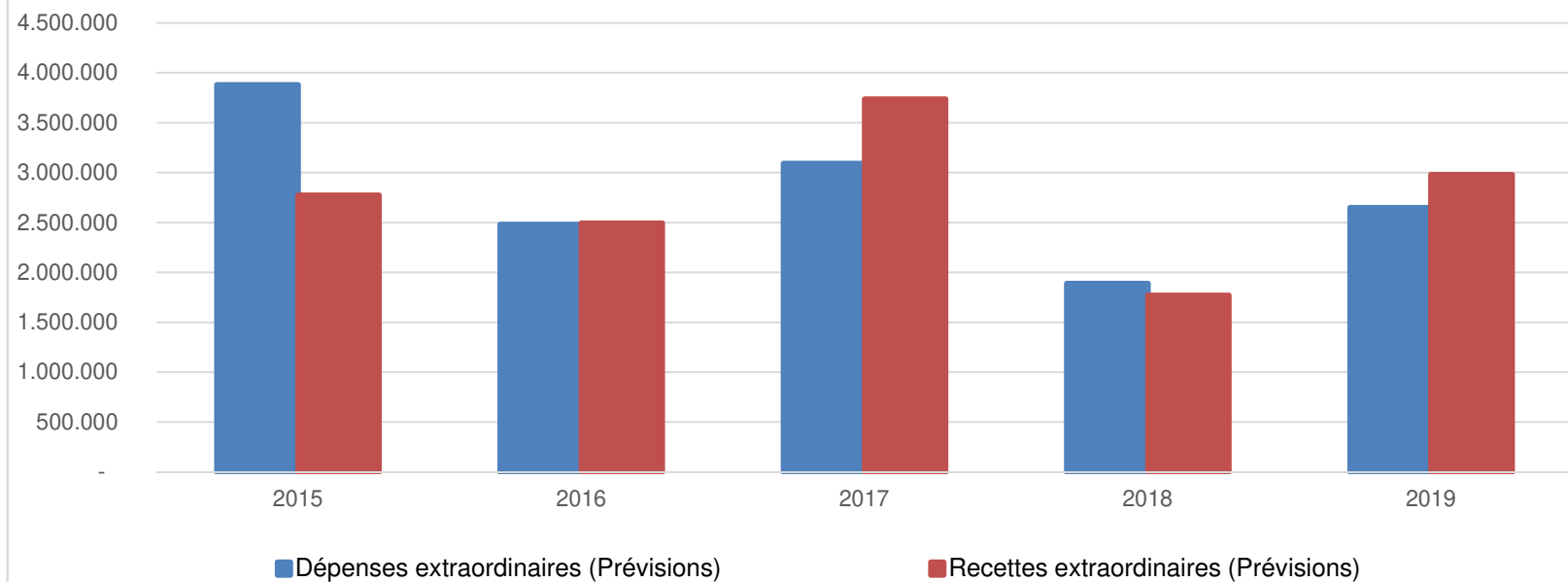
Ventilation économique des dépenses et des recettes extraordinaires					
	Budget	Budget	Budget	Budget	Budget
	Dépenses extraordinaires (Prévisions)				
Exercices:	2015	2016	2017	2018	2019
Transferts	34 617,50	45 554,95	8 115,18	2 000,00	0,00
Investissements	3793 555,92	2397 733,00	3045 202,80	1849 763,14	2610 900,00
Dette	51 979,69	37 700,00	37 844,69	37 700,00	37 700,00
Prélèvements	0,00	0,00	0,00	0,00	0,00
	0,00	0,00	0,00	0,00	0,00
Total (exercice propre)*	3.880.153	2.480.988	3.091.163	1.889.463	2.648.600
Exercices antérieurs	1336 408,56	1274 654,15	1295 549,19	1345 813,34	1119 029,70
Prélèvements	260 374,98	494 469,15	532 722,66	200 488,40	558 088,99
Total général*	5.476.937	4.250.111	4.919.435	3.435.765	4.325.719

* Montant arrondi à l'euro

Recettes extraordinaires (Prévisions)					
Exercices:	2015	2016	2017	2018	2019
Transferts	1391 174,69	1235 618,00	1380 397,95	753 730,25	1559 873,68
Investissements	178 676,00	154 676,00	208 901,62	54 106,00	83 676,00
Dette	1204 533,92	1103 300,00	2147 874,71	963 644,40	1336 420,00
Prélèvements	0,00	0,00	0,00	0,00	0,00
Total (exercice propre)*	2.774.385	2.493.594	3.737.174	1.771.481	2.979.970
Exercices antérieurs	2413 858,89	1398 958,75	214 958,42	998 756,94	995 917,64
Prélèvements	296 693,78	370 177,58	967 301,82	665 527,29	349 831,37
Total général*	5.484.937	4.262.730	4.919.435	3.435.765	4.325.719

* Montant arrondi à l'euro

Evolution des recettes et des dépenses ordinaires (exercice propre)



Ventilation fonctionnelle					
Evolution des dépenses ordinaires (exercice propre)					
	Budget	Budget	Budget	Budget	Budget
	2015	2016	2017	2018	2019
0 Recettes et dépenses générales	106 942,02	116 800,14	261 270,48	112 985,11	106 313,08
1 Administration générale	1852 787,36	1758 363,42	1787 365,39	1840 625,52	2034 121,04
3 Sécurité	531 811,12	543 870,99	565 518,30	594 947,24	601 911,23
4 Voiries-communications	1427 148,99	1485 816,95	1546 334,73	1590 516,59	1595 620,46
5 Industrie - commerce	234 704,33	215 266,54	241 667,35	254 529,39	218 395,35
6 Sylviculture- Agriculture	256 858,39	259 788,16	401 748,42	360 682,63	358 963,50
70>75 Enseignement	1060 450,15	1173 588,16	1230 153,53	1307 385,18	1267 724,84
76>77 Culture et sports	447 963,85	463 257,46	515 793,14	487 191,99	512 941,78
78 Radio, télévision, presse	0,00	0,00	0,00	0,00	0,00
79 Culte	153 228,25	130 037,79	115 682,18	106 669,74	117 880,09
80>86 Action Sociale	619 134,53	568 479,85	740 331,02	834 367,58	1095 985,30
87 Santé publique et hygiène	1405 530,01	1444 799,78	1598 122,23	1504 737,17	1575 002,15
90>92 Logement	22 435,89	17 749,09	10 613,70	13 152,64	13 813,20
93 Aménagement du territoire	161 961,87	152 594,21	140 794,97	140 684,43	142 111,42

Ventilation fonctionnelle					
Evolution des recettes ordinaires (exercice propre)					
	Budget	Budget	Budget	Budget	Budget
	2015	2016	2017	2018	2019
0 Recettes et dépenses générales	5898 186,81	6247 922,36	7110 707,55	7108 277,78	7629 849,54
1 Administration générale	330 984,41	230 953,62	268 500,84	311 985,95	362 511,66
3 Sécurité	0,00	0,00	0,00	0,00	0,00
4 Voiries-communications	248 262,19	326 543,08	229 027,24	263 510,65	262 930,83
5 Industrie - commerce	214 257,99	215 890,32	185 685,88	179 787,90	138 060,00
6 Sylviculture- Agriculture	1262 975,14	1086 044,39	1198 279,84	1280 884,79	1272 098,10
70>75 Enseignement	496 658,01	565 523,97	636 387,22	680 660,59	684 275,86
76>77 Culture et sports	98 679,44	117 373,01	116 089,62	113 360,84	122 038,42
78 Radio, télévision, presse	0,00	0,00	0,00	0,00	0,00
79 Culte	0,00	0,00	0,00	0,00	0,00
80>86 Action Sociale	6 431,90	8 864,49	155 092,95	164 374,27	299 921,34
87 Santé publique et hygiène	933 392,45	990 425,52	1106 442,71	1127 328,08	1227 898,18
90>92 Logement	0,00	0,00	0,00	0,00	0,00
93 Aménagement du territoire	47 649,39	39 893,46	39 834,49	43 305,99	42 248,20

Ventilation fonctionnelle					
Evolution des dépenses extraordinaires (exercice propre)					
	Budget	Budget	Budget	Budget	Budget
	2015	2016	2017	2018	2019
0 Recettes et dépenses générales	1488 782,69	1756 674,43	1638 833,74	1515 290,65	1578 016,00
1 Administration générale	205 000,00	191 189,98	41 669,80	96 000,00	652 000,00
3 Sécurité	0,00	0,00	8 000,00	0,00	120 000,00
4 Voiries-communications	920 260,00	675 233,00	734 833,00	875 205,85	95 000,00
5 Industrie - commerce	22 357,50	39 364,97	0,00	0,00	15 000,00
6 Sylviculture- Agriculture	609 248,35	165 000,00	0,00	53 857,29	25 000,00
70>75 Enseignement	19 254,69	33 500,00	34 724,51	10 000,00	22 000,00
76>77 Culture et sports	1696 163,92	1173 000,00	1411 235,36	498 200,00	1331 000,00
78 Radio, télévision, presse	0,00	0,00	0,00	0,00	0,00
79 Culte	0,00	0,00	15 000,00	13 000,00	11 000,00
80>86 Action Sociale	0,00	25 000,00	704 000,00	51 000,00	0,00
87 Santé publique et hygiène	276 725,00	178 700,00	132 700,00	227 200,00	317 600,00
90>92 Logement	0,00	0,00	9 000,00	0,00	0,00
93 Aménagement du territoire	131 143,65	0,00	0,00	65 000,00	60 000,00

Ventilation fonctionnelle					
Evolution des recettes extraordinaires (exercice propre)					
	Budget	Budget	Budget	Budget	Budget
	2015	2016	2017	2018	2019
0 Recettes et dépenses générales	296 693,78	558 162,58	967 301,82	665 527,29	784 707,05
1 Administration générale	134 676,00	154 676,00	110 555,50	61 171,95	698 676,00
3 Sécurité	0,00	0,00	0,00	0,00	120 000,00
4 Voiries-communications	906 000,00	495 233,00	852 176,90	665 717,11	80 000,00
5 Industrie - commerce	0,00	0,00	0,00	0,00	0,00
6 Sylviculture- Agriculture	76 700,00	165 000,00	37 459,67	28 857,29	6 818,00
70>75 Enseignement	139 254,69	126 000,00	162 601,51	0,00	0,00
76>77 Culture et sports	1167 708,92	1169 000,00	1433 793,96	449 088,96	1305 000,00
78 Radio, télévision, presse	0,00	0,00	0,00	0,00	0,00
79 Culte	0,00	0,00	15 000,00	0,00	0,00
80>86 Action Sociale	0,00	25 000,00	711 307,94	260 300,00	0,00
87 Santé publique et hygiène	268 725,00	170 700,00	95 697,04	182 700,00	274 600,00
90>92 Logement	0,00	0,00	0,00	0,00	0,00
93 Aménagement du territoire	81 320,00	0,00	318 581,76	123 645,34	60 000,00

Commentaires

Glossaire

Termes

Définitions:

Exercice propre	L'exercice du document allant du 1er janvier au 31 décembre
Exercices antérieurs	Les opérations antérieures à l'exercice propre
Résultat global	Le boni ou le mali de l'exercice propre cumulé avec celui des exercices antérieurs
Dépenses de transfert	Dépenses effectuées à destination de tiers à la commune (d'autres institutions, organismes, ménages ..)
Recettes de transfert	Recettes en provenance de tiers (subsides, taxes, ...)
Recettes de prestation	Recettes découlant de services payants rendus par la commune, de locations, de droits d'entrée ...
Dépenses de prélèvements	Sommes prélevées sur les excédents budgétaires par la commune pour alimenter des fonds de réserves ordinaires ou extraordinaires (pour financer des dépenses d'investissement sur fonds propres) ou des provisions (pour faire face à des charges futures importantes)
Recettes de prélèvements	Utilisation des fonds de réserve et des provisions (constitués au moyen des dépenses de prélèvement)
Ordinaire	Les recettes et dépenses nécessaires au fonctionnement de la commune (taxes, subventions , salaires,électricité,fournitures,...)
Extraordinaire	Les dépenses et leurs moyens de financement afférentes aux investissements (travaux importants, rénovations, achat de matériel et de véhicules etc ...)